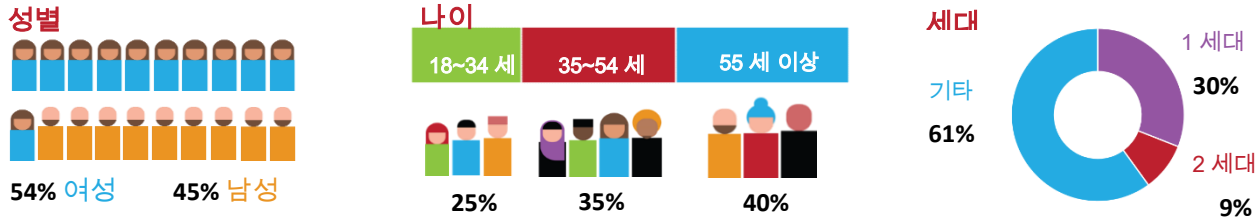


2021년 7월

Scanlon Foundation Research Institute 와 Monash University 의 연구원들은 Voice of Australia 연구에 참여해 주신 호주인 817 분께 감사의 말씀을 전합니다. 본 설문은 2021년 상반기에 Social Research Centre 에 의해 진행되었습니다.

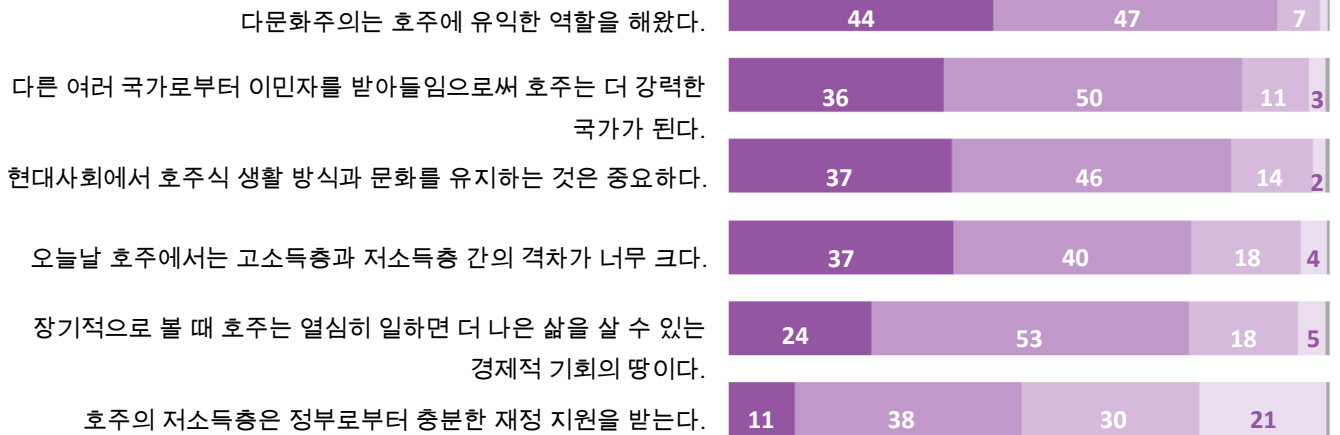
설문조사 응답자에는 여성이 남성보다 많았으며, 소수(1%)의 논바이너리 또는 젠더플루이드가 있었습니다. 다양한 연령대가 혼합되어 있었습니다. 1세대 호주인(특정 해외 국가에서 출생)과 2세대 호주인(적어도 한 쪽 부모가 해외에서 출생한 경우)이 있었으나 더 많은 수의 응답자가 호주에서 태어났으며 부모도 해외 출생자가 아니었습니다 (아래의 '기타').



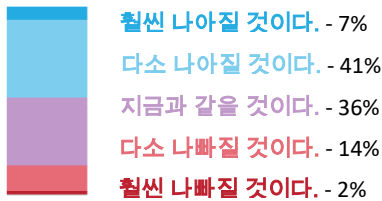
다음은 Voice of Australia 설문에서 선별된 결과입니다. 응답자 중 2% 이상에 해당하는 경우 아래 백분율로 표시되어 있습니다. 회색 음영 처리된 결과는 '확실하지 않음', '말하고 싶지 않음' 또는 '어느 쪽도 아님' 등의 응답을

다음 지문에 대해 귀하는 어느 정도로 동의하거나 동의하지 않습니까?

강하게 동의, 동의, 반대, 강하게 반대



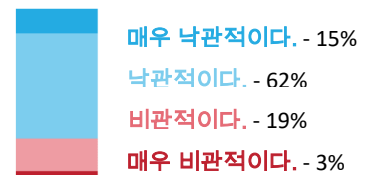
3, 4년이 지난 후 호주에서 귀하의 삶은 어떤 것이라고 생각하십니까?



지난 1년간 귀하는...?



일반적으로, 귀하는 호주의 미래에 대해 낙관적입니까, 비관적입니까?



Voice of Australia 설문에는 이미 전에 받았던 질문들이 다수 포함되어 있습니다. 위의 결과를 또 다른 중요 전국 설문조사와 비교하려면 가장 최근의 사회적 결속력 분포도 설문조사(Mapping Social Cohesion Survey)에 대한 보고서 전문을 www.scanloninstitute.org.au 에서 볼 수 있습니다.

