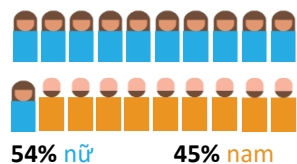
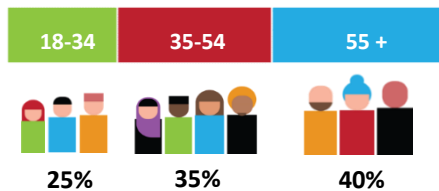


Nhiều phụ nữ trả lời khảo sát hơn nam giới và một phần nhỏ (1%) được xác định là phi giới tính hoặc giới tính thay đổi. Có sự kết hợp của các nhóm tuổi được đại diện. Người Úc thế hệ thứ nhất (sinh ra ở nước ngoài tại một số nước được chọn) và người Úc thế hệ thứ hai (có ít nhất cha hoặc mẹ sinh ra ở nước ngoài) được đại diện nhưng số người tham gia nhiều hơn là người sinh ra tại Úc và không có cha mẹ sinh ra ở nước ngoài (đưa vào mục 'Khác' bên dưới).

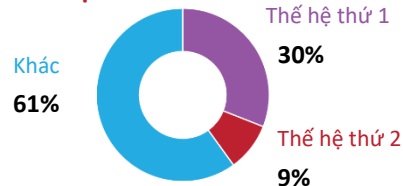
### GIỚI TÍNH



### TUỔI



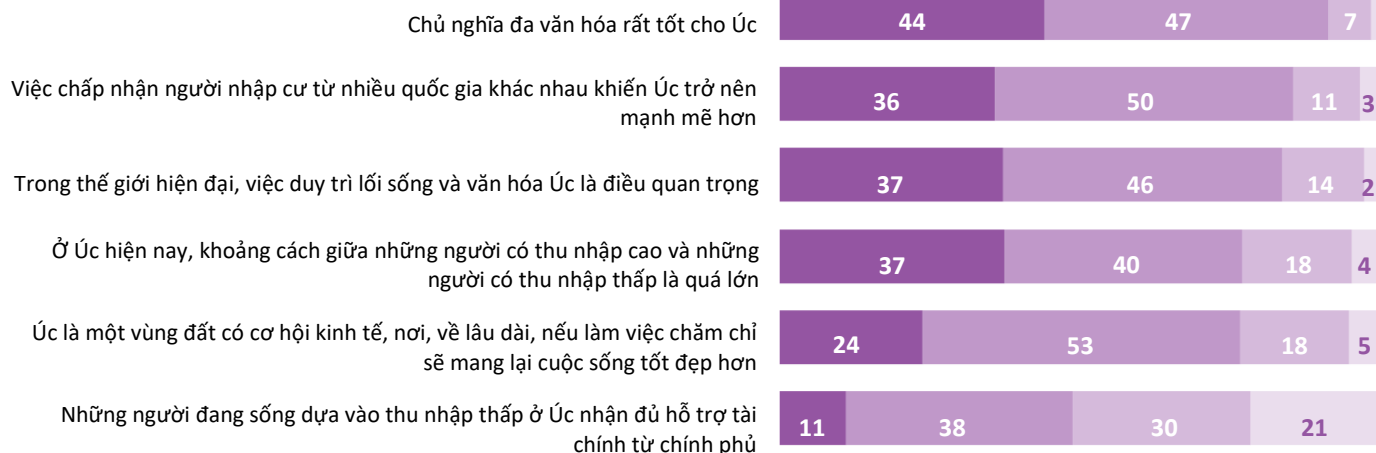
### THẾ HỆ



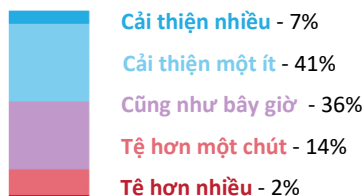
Sau đây là các kết quả chọn lọc từ khảo sát Voices of Australia. Phần trăm được thể hiện bên dưới khi số câu trả lời là từ 2% trở lên. Kết quả được tô màu xám phản ánh câu trả lời là "Không chắc", "Không muốn nói" hoặc "Không có cái nào".

### Quý vị đồng ý hay không đồng ý ở mức độ nào rằng...?

■ Rất đồng ý   
 ■ Đồng ý   
 ■ Không đồng ý   
 ■ Rất không đồng ý



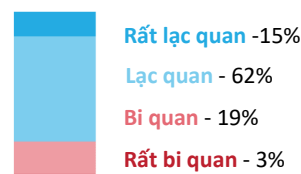
### Trong ba hoặc bốn năm nữa, quý vị có nghĩ rằng cuộc sống của quý vị ở Úc sẽ ...?



### Trong năm qua, quý vị đã...?



### Nói chung, quý vị lạc quan hay bi quan về tương lai của Úc?



Nhiều câu hỏi trong khảo sát Voices of Australia đã được hỏi trước đây. Để so sánh các kết quả trên với các khảo sát quốc gia quan trọng khác của chúng tôi, quý vị có thể xem toàn bộ báo cáo cho Mapping Social Cohesion Survey (Khảo sát Lập bản đồ Liên kết Xã hội) mới nhất tại [www.scanloninstitute.org.au](http://www.scanloninstitute.org.au).

